

SENSOR DE TEMPERATURA DO AR PARA INJEÇÃO ELETRÔNICA

Air Charge Temperature Sensor | Sensor de temperatura del aire para inyección electrónica



202.0901



MONTADORA	VEÍCULO, MOTOR, COMB, ANO
FIAT	BRAVA 1.6 16V GASOLINA 00 > 01
FIAT	COUPÉ 2.0 16V GASOLINA 95 > 97
FIAT	FIORINO 1.5 8V GASOLINA 97 > 02
FIAT	PALIO 1.0/1.5/1.6 16V ETANOL/GAS 96 > 04
FIAT	PALIO WEEKEND 1.0 8V/1.5 8V ETANOL/GAS 97 > 00
FIAT	SIENA 1.0/1.5/1.6 16V ETANOL/GAS 98 > 00
FIAT	STRADA 1.5 8V/1.6 16V ETANOL/GAS 98 > 02
FIAT	TEMPRA 2.0 16V GASOLINA 93 > 98
FIAT	TEMPRA SW 2.0 8V GASOLINA 94 > 97
FIAT	TIPO 2.0 16V GASOLINA 94 > 95
VW	GOL 2.0 16V AP GASOLINA 95 > 02
VW	PARATI 2.0 16V AP GASOLINA 96 > 00



202.0903



MONTADORA	VEÍCULO, MOTOR, COMB, ANO
VW	CADDY 1.8 8V NAFTA 02 >
VW	GOLF 1.8 -- 96 > 98
VW	POLO 1.8 -- 97 > 00



202.0905



MONTADORA	VEÍCULO, MOTOR, COMB, ANO
BMW	325 2.5 M20B25 -- 90 >



202.0907



MONTADORA	VEÍCULO, MOTOR, COMB, ANO
RENAULT	CLIO 1.4 8V/1.8 16V GASOLINA 91 > 96
RENAULT	LAGUNA 3.0 12V GASOLINA 95 > 01
RENAULT	MEGANE 1.6 8V GASOLINA 96 > 00
RENAULT	R19 1.8 16V GASOLINA 92 > 97
RENAULT	R21 2.0 GASOLINA 90 >
RENAULT	SAFRANE 3.0 12V GASOLINA 92 > 98



202.0909



MONTADORA	VEÍCULO, MOTOR, COMB, ANO
GM	CELTA 1.0 8V/1.4 8V GASOLINA 01 > 07
GM	CORSA 1.0/1.4/1.6 8V GASOLINA 94 > 02
GM	CORSA 1.0/1.6 16V GASOLINA 94 > 02
GM	MERIVA 1.8 16V GASOLINA 03 > 05
GM	TIGRA 1.6 16V GASOLINA 98 > 99



202.0911



MONTADORA	VEÍCULO, MOTOR, COMB, ANO
GM	PONTIAC (USA) 4 CILINDROS GASOLINA 85 > 95



202.0902



MONTADORA	VEÍCULO, MOTOR, COMB, ANO
FORD	ESCORT HATCH/SW 1.8 ZETEC/2.0AP ETANOL/GAS 92 > 02
FORD	EXPLORER 4.0 V6 GASOLINA 92 > 95
FORD	FIESTA 1.3 GASOLINA 94 > 95
FORD	MONDEO/SW 1.8/2.0 ZETEC GASOLINA 94 > 99
FORD	RANGER 3.0 V6 GASOLINA 94 > 95
FORD	TAURUS 3.0 24V V6 GASOLINA 94 > 95
FORD	VERONA 1.8 ZETEC/2.0AP ETANOL/GAS 93 > 98
FORD	VERSAILLES/ROYALE 2.0 8V AP ETANOL/GAS 93 > 96
VW	GOL 2.0 8V AP ETANOL/GAS 94 > 97
VW	LOGUS 2.0 8V AP ETANOL/GAS 92 > 96
VW	PARATI 2.0 8V AP ETANOL/GAS 95 > 97
VW	POINTER 2.0 8V AP ETANOL/GAS 94 > 96
VW	SANTANA/QUANTUM 2.0 8V AP ETANOL/GAS 93 > 97



202.0904



MONTADORA	VEÍCULO, MOTOR, COMB, ANO
CITROËN	AX 1.4 -- 91 >
CITROËN	BX 1.6/1.9 -- 89 > 93
CITROËN	XM 2.0/3.0 V6 GASOLINA 89 > 94
CITROËN	ZX 1.6/1.9 16V -- 91 > 93
PEUGEOT	106 1.4TU3J/1.6 8V GASOLINA 91 > 96
PEUGEOT	205 1.6 -- 91 > 96
PEUGEOT	405 1.6 8V/1.9 GASOLINA 90 > 96
PEUGEOT	406 2.1 DIESEL 96 >
PEUGEOT	605 2.0 GASOLINA 89 >
PEUGEOT	605 3.0 24V V6 GASOLINA 90 >



202.0906



MONTADORA	VEÍCULO, MOTOR, COMB, ANO
VW	GOLF 1.8/2.0 GASOLINA 94 > 98
VW	KOMBI 1.6 8V ETANOL/GAS 97 > 05
VW	PASSAT VARIANT 2.8 V6 GASOLINA 94 > 97



202.0908



MONTADORA	VEÍCULO, MOTOR, COMB, ANO
GM	BLAZER 2.2 8V GASOLINA 95 > 99
GM	OMEGA 2.2 8V ETANOL/GAS 95 > 98
GM	S10 2.2 8V GASOLINA 95 > 98
GM	SUPREMA 2.2 8V ETANOL/GAS 95 > 98



202.0910



MONTADORA	VEÍCULO, MOTOR, COMB, ANO
GM	BLAZER 4.3 12V V6 GASOLINA 96 > 01
GM	S10 4.3 12V V6 GASOLINA 96 > 01
GM	SILVERADO 4.1 12V GASOLINA 97 > 01




202.0912



MONTADORA	VEÍCULO, MOTOR, COMB, ANO
GM	PONTIAC (USA) 4 CILINDROS GASOLINA 85 > 99
GM	PONTIAC (USA) 6 CILINDROS GASOLINA 85 > 99
GM	PONTIAC (USA) V8 GASOLINA 85 > 99


SENSOR DE TEMPERATURA DO AR PARA INJEÇÃO ELETRÔNICA

Air Charge Temperature Sensor | Sensor de temperatura del aire para inyección electrónica




202.0913


MONTADORA	VEÍCULO, MOTOR, COMB, ANO
Manufacturer / Montadora	Vehicle, Engine, Fuel, Year / Modelo, Motor, Comb., Año
FORD	ESCORT HATCH 1.8 16V ZETEC GASOLINA 96 > 00
FORD	ESCORT SW 1.8 16V ZETEC GASOLINA 96 > 02
FORD	EXPLORER 4.0 V6 GASOLINA 95 > 97
FORD	VERONA 1.8 16V ZETEC GASOLINA 96 > 02
MAZDA	626 1.8 16V/2.0 16V GASOLINA 91 >
MAZDA	626 SW 1.8 16V/2.0 16V GASOLINA 98 >



3/8" X 18NPTF


19mm






202.0914


MONTADORA	VEÍCULO, MOTOR, COMB, ANO
Manufacturer / Montadora	Vehicle, Engine, Fuel, Year / Modelo, Motor, Comb., Año
CUMMINS	MOTOR CUMMINS CUMMINS 8.3L DIESEL 05 >
VW	17-220 WORKER CUMMINS 8.3 DIESEL 05 >
VW	24-220 WORKER CUMMINS 8.3 DIESEL 05 >
VW	26-220 WORKER CUMMINS 8.3 DIESEL 05 >



1/2" X 14NPTF


7/8"






202.0915


MONTADORA	VEÍCULO, MOTOR, COMB, ANO
Manufacturer / Montadora	Vehicle, Engine, Fuel, Year / Modelo, Motor, Comb., Año
HYUNDAI	SANTA FE 2.7 16V GASOLINA 00 > 05
HYUNDAI	TIBURON 2.7 GASOLINA 06 > 09
HYUNDAI	TRAJET 2.7 GASOLINA 00 > 06
HYUNDAI	TUCSON 2.7 GASOLINA 01 > 06
KIA	OPIRUS 2.7 GASOLINA 05 > 06



M14x1,5mm


13/16"






202.0916


MONTADORA	VEÍCULO, MOTOR, COMB, ANO
Manufacturer / Montadora	Vehicle, Engine, Fuel, Year / Modelo, Motor, Comb., Año
VW	CONSTELLATION19-320 9.3 ISCE DIESEL 07 >
VW	CONSTELLATION19-370 9.3 ISCE DIESEL 07 >
VW	25-320 9.3 ISCE DIESEL 07 >
VW	25-370 9.3 ISCE DIESEL 07 >
VW	26-260 WORKER CUMMINS 8.3 DIESEL 07 >
VW	31-260 MWM 7.2 DIESEL 07 >
VW	CONSTELLATION31-260 MWM 6.12 DIESEL 07 >
VW	CONSTELLATION31-320 CUMMINS 320CV DIESEL 07 >
VW	31-370E MWM 7.2 DIESEL 07 >



M16x1,5mm


21mm







202.0917

MONTADORA	VEÍCULO, MOTOR, COMB, ANO
Manufacturer / Montadora	Vehicle, Engine, Fuel, Year / Modelo, Motor, Comb., Año
AUDI	A3 1.6 8V/1.8T GASOLINA 99 > 06
AUDI	A4 1.6/1.8/2.4 V6 -- >
AUDI	A6 1.8/2.8 V6 -- >
VW	GOL 1.0 16V T GASOLINA 00 > 05
VW	GOLF 1.8 20V T GASOLINA 98 > 02
VW	PARATI 1.0 16V T GASOLINA 00 > 02
VW	PASSAT 1.8/1.8T/2.8 V6 GASOLINA 98 > 05
VW	PASSAT VARIANT 1.8/1.8T/2.8 V6 GASOLINA 98 > 05




12mm







202.0918

MONTADORA	VEÍCULO, MOTOR, COMB, ANO
Manufacturer / Montadora	Vehicle, Engine, Fuel, Year / Modelo, Motor, Comb., Año
PEUGEOT	206 1.6 8V GASOLINA 99 > 01
RENAULT	CLIO 1.0 16V GASOLINA/FLEX 03 > 13
RENAULT	KANGOO 1.0 16V GASOLINA 00 > 05
RENAULT	LAGUNA 3.0 24V V6 -- 02 > 03
RENAULT	LOGAN 1.0 16V FLEX 07 > 13
RENAULT	MEGANE 1.6 8V/2.0 8V GASOLINA 98 > 05
RENAULT	SAFRANE 3.0 12V -- 93 > 95
RENAULT	SANDERO 1.0 16V FLEX 08 > 13
RENAULT	SCENIC 2.0 8V GASOLINA 99 > 01
RENAULT	TWINGO 1.0 16V GASOLINA 98 > 01




12mm







202.0919

MONTADORA	VEÍCULO, MOTOR, COMB, ANO
Manufacturer / Montadora	Vehicle, Engine, Fuel, Year / Modelo, Motor, Comb., Año
VW	GOLF ---- 03 > 07
VW	JETTA ---- 06 > 10




12mm







202.0920

MONTADORA	VEÍCULO, MOTOR, COMB, ANO
Manufacturer / Montadora	Vehicle, Engine, Fuel, Year / Modelo, Motor, Comb., Año
RENAULT	LIVINA 1.6 16V FLEX 09 > 16
RENAULT	MARCH 1.0 16V/ 1.6 16V FLEX 11 > 16
RENAULT	CLIO 1.0 16V G 03 > 05
RENAULT	SANDERO 1.0 16V G 08 > 13
RENAULT	LOGAN 1.0 16V G 08 > 13




12mm







202.0921

MONTADORA	VEÍCULO, MOTOR, COMB, ANO
Manufacturer / Montadora	Vehicle, Engine, Fuel, Year / Modelo, Motor, Comb., Año
FORD	COURIER 1.3 8V/1.4 16V ENDURA-E GAS 97 > 99
FORD	PIESTA 1.0 8V/1.4 16V ENDURA-E ZETEC-SE GAS 96 > 99
FORD	KA 1.0 8V/1.3 8V ENDURA-E GAS 97 > 99
FORD	MONDEO 2.5L V6 GAS 98 > 01
FORD	TAURUS 3.0 LV6 GAS 96 > 97




12mm





202.0922

MONTADORA	VEÍCULO, MOTOR, COMB, ANO
Manufacturer / Montadora	Vehicle, Engine, Fuel, Year / Modelo, Motor, Comb., Año
GM	ASTRA 2.0 8V GAS 95 > 96
GM	VECTRA 2.0 8V GAS 94 > 96
FIAT	MAREA 1.0 20V GAS 99 > 00



16mm

